

AKTIEVÄRDERING

SCA

2009-10-09

AKTIEVÄRDERING:	SCA	AVKASTNINGSKRAV:	8,7%
DATUM:	2009-10-09	TILLVÄXT ÅR 1 - ÅR 8:	1,6%
AKTIEKURS:	96,40	MARGINAL ÅR 1 - ÅR 8:	10,0%

FÖRVÄNTADE KASSAFLÖDEN ÅR 0 - ÅR 8

MSEK	ÅR 0	ÅR 1	ÅR 2	ÅR 3	ÅR 4	ÅR 5	ÅR 6	ÅR 7	ÅR 8
NO	112 658	114 500	116 373	118 276	120 210	122 176	124 174	126 204	128 268
TV	2,0%	1,6%	1,6%	1,6%	1,6%	1,6%	1,6%	1,6%	1,6%
KF1	11 266	11 450	11 637	11 828	12 021	12 218	12 417	12 620	12 827
MARG	10,0%	10,0%	10,0%	10,0%	10,0%	10,0%	10,0%	10,0%	10,0%
RK	-347	-288	-293	-298	-302	-307	-312	-318	-323
RK/NO	-0,3%	-0,3%	-0,3%	-0,3%	-0,3%	-0,3%	-0,3%	-0,3%	-0,3%
INV	-5 633	-6 870	-6 982	-7 097	-7 213	-7 331	-7 450	-7 572	-7 696
INV/NO	-5,0%	-6,0%	-6,0%	-6,0%	-6,0%	-6,0%	-6,0%	-6,0%	-6,0%
KF	5 286	4 292	4 362	4 433	4 506	4 580	4 655	4 731	4 808

FÖRVÄNTADE KASSAFLÖDEN ÅR 9 - ÅR 18 -->

MSEK	ÅR 9	ÅR 10	ÅR 11	ÅR 12	ÅR 13	ÅR 14	ÅR 15	ÅR 16	ÅR 17	ÅR 18 -->
NO	130 366	132 498	134 664	136 866	139 105	141 379	143 691	146 041	148 429	150 857
TV	1,6%	1,6%	1,6%	1,6%	1,6%	1,6%	1,6%	1,6%	1,6%	1,6%
KF1	11 733	11 925	12 120	12 318	12 519	12 724	12 932	13 144	13 359	12 069
MARG	9,0%	9,0%	9,0%	9,0%	9,0%	9,0%	9,0%	9,0%	9,0%	8,0%
RK	-328	-333	-339	-344	-350	-356	-362	-367	-373	-380
RK/NO	-0,3%	-0,3%	-0,3%	-0,3%	-0,3%	-0,3%	-0,3%	-0,3%	-0,3%	-0,3%
INV	-5 866	-5 962	-6 060	-6 159	-6 260	-6 362	-6 466	-6 572	-6 679	-4 526
INV/NO	-4,5%	-4,5%	-4,5%	-4,5%	-4,5%	-4,5%	-4,5%	-4,5%	-4,5%	-3,0%
KF	5 538	5 629	5 721	5 815	5 910	6 006	6 105	6 204	6 306	7 163

NUVÄRDE FÖRVÄNTADE KASSAFLÖDEN ÅR 0 - ÅR 8

MSEK	ÅR 0	ÅR 1	ÅR 2	ÅR 3	ÅR 4	ÅR 5	ÅR 6	ÅR 7	ÅR 8
ÅR	0,23	1,23	2,23	3,23	4,23	5,23	6,23	7,23	8,23
KF *	1 189	4 292	4 362	4 433	4 506	4 580	4 655	4 731	4 808
AVK	8,7%	8,7%	8,7%	8,7%	8,7%	8,7%	8,7%	8,7%	8,7%
NUV	1 167	3 875	3 623	3 388	3 168	2 962	2 769	2 589	2 421

* Belopp avseende ÅR 0 är korrigerat för kassaflöden före värderingsdatum.

NUVÄRDE FÖRVÄNTADE KASSAFLÖDEN ÅR 9 - ÅR 18 -->

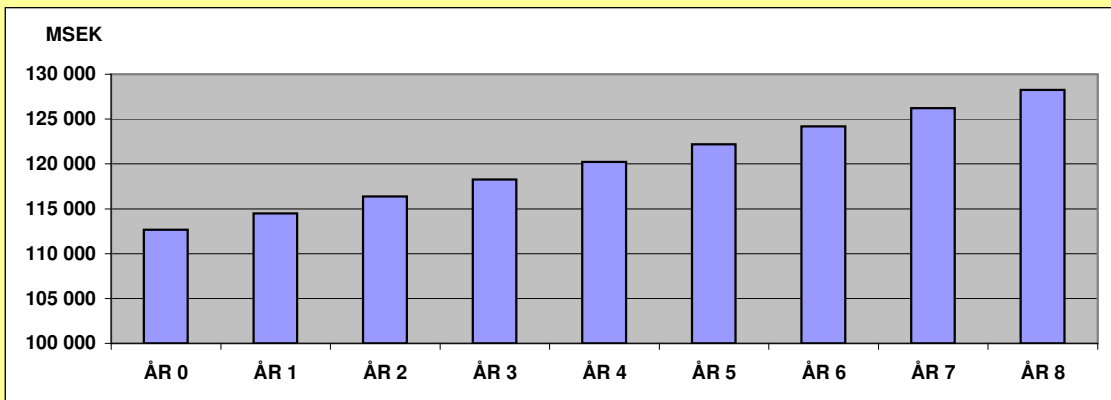
MSEK	ÅR 9	ÅR 10	ÅR 11	ÅR 12	ÅR 13	ÅR 14	ÅR 15	ÅR 16	ÅR 17	ÅR 18 -->
ÅR	9,23	10,23	11,23	12,23	13,23	14,23	15,23	16,23	17,23	18,23
KF	5 538	5 629	5 721	5 815	5 910	6 006	6 105	6 204	6 306	7 163
AVK	8,7%	8,7%	8,7%	8,7%	8,7%	8,7%	8,7%	8,7%	8,7%	8,7%
NUV	2 566	2 399	2 243	2 097	1 961	1 833	1 714	1 603	1 499	24 097

NUVÄRDE FÖRVÄNTADE KASSAFLÖDEN VS BÖRSVÄRDE

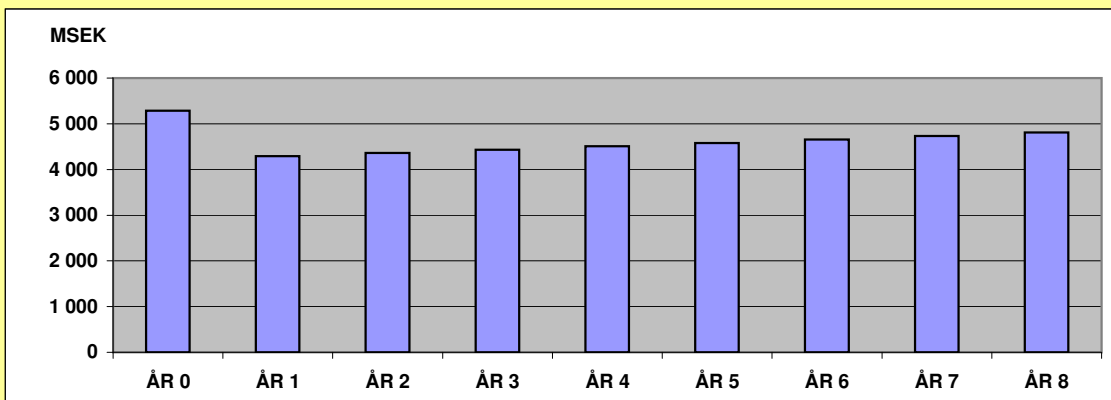
NUV	MSEK	ANDEL
ÅR 0-8	25 962	38%
ÅR 9-17	17 914	26%
ÅR 18-->	24 097	35%
ÖVERVÄRDE	0	0%
SUMMA	67 973	100%
BÖRSVÄRDE	67 973	100%

AKTIEVÄRDERING:	SCA	AVKASTNINGSKRAV:	8,7%
DATUM:	2009-10-09	TILLVÄXT ÅR 1 - ÅR 8:	1,6%
AKTIEKURS:	96,40	MARGINAL ÅR 1 - ÅR 8:	10,0%

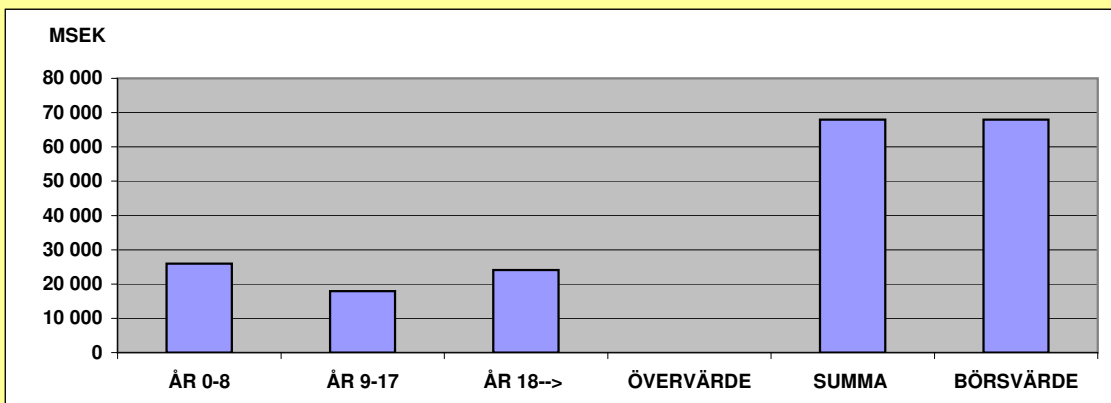
FÖRVÄNTAD NETTOOMSÄTTNING ÅR 0 - ÅR 8



FÖRVÄNTADE KASSAFLÖDEN ÅR 0 - ÅR 8



NUVÄRDE FÖRVÄNTADE KASSAFLÖDEN VS BÖRSVÄRDE



GRUNDDATA

Fyll i gråmarkerade celler nedan

Bolag	SCA	Stora bokstäver
Datum	2009-10-09	Datum ÅÅÅÅ-MM-DD
Aktiekurs	96,40	Senaste aktiekurs
Antal aktier	705 110 094	Registrerade aktier
Börsvärde	67 973	Beräknas automatiskt (MSEK)
Senaste årsbokslut	2008-12-31	Datum ÅÅÅÅ-MM-DD
Antal dagar ÅR 0	279	Beräknas automatiskt
Avkastningskrav	8,7%	Riskfri ränta + riskpremie
Nettoomsättning	110 449	Senast avslutade RÅ (MSEK)
Tillväxt ÅR 0	2,0%	Förväntad TV (procent)
Marginal ÅR 0	10,0%	Förväntad MARG (procent)
Investeringar ÅR 0	5,0%	Förväntad INV/NO (procent)
Tillväxt ÅR 1-8	1,6%	Förväntad TV (procent)
Marginal ÅR 1-8	10,0%	Förväntad MARG (procent)
Investeringar ÅR 1-8	6,0%	Förväntad INV/NO (procent)
Övervärde	0	T.ex. överlikviditet (MSEK)

FÖRKORTNINGAR

RÅ	Räkenskapsår
ÅR 0	Aktuellt räkenskapsår
MSEK	Miljoner svenska kronor
NO	Nettoomsättning
TV	Tillväxt för NO
KF1	Kassaflöde före förändring i rörelsekapital
MARG	Kassaflöde före förändring i rörelsekapital dividerat med NO
RK	Förändring i rörelsekapital
RK/NO	Förändring i rörelsekapital dividerat med NO
INV	Kassaflöde från investeringsverksamheten
INV/NO	Kassaflöde från investeringsverksamheten dividerat med NO
KF	Kassaflöde före finansieringsverksamheten
AVK	Avkastningskrav
NUV	Nuvärde